



«СОГЛАСОВАНО»  
Глава Администрации  
Дзержинского района  
В.Н. Дергунов  
\_\_\_\_\_ 2023 г.



«УТВЕРЖДАЮ»  
Заведующий МБДОУ детский сад  
№2 «Колокольчик»  
И.Н. Артемьева  
\_\_\_\_\_ 2023 г.

«СОГЛАСОВАНО»  
Начальник ОГИБДД  
МО МВД России «Дзержинский»  
капитан полиции  
В.П. Яньков  
«\_\_» \_\_\_\_\_ 2023г

## ПАСПОРТ

дорожной безопасности образовательного учреждения

МБДОУ детский сад №2 «Колокольчик»

2023г -2026г

(подвоза нет)

с.Дзержинское

ПОЯСНИТЕЛЬНАЯ ЗАПИСКА  
ПАСПОРТА ДОРОЖНОЙ БЕЗОПАСНОСТИ

Паспорт дорожной безопасности (далее Паспорт) МБДОУ «Дзержинский детский сад №2 «Колокольчик» **комбинированного вида** (далее – ДОУ) является информационно-справочным документом, в котором отражаются сведения о соответствии ДОУ требованиям дорожной безопасности, и устанавливаются требования, подтверждающие готовность ДОУ обеспечивать проведение необходимых мероприятий по защите воспитанников, связанных с дорожно-транспортным происшествием.

Разработка Паспорта осуществляется администрацией ДОУ с учетом настоящих требований и предложений органов государственной инспекции безопасности дорожного движения Дзержинского района. Заведующий ДОУ организует процедуру согласования Паспорта с органами государственной инспекции безопасности дорожного движения, затем утверждает его.

Паспорт составляется на текущий период и дополняется или корректируется по мере внесения изменений в документальные сведения, включенные в Паспорт, с указанием причин и даты их внесения (например, завершение реконструкции или капитального ремонта, изменение схемы, и другие). При заполнении Паспорта разрешается вносить дополнительную информацию с учетом особенностей объекта образования.

Актуализация паспорта (переоформление) осуществляется каждые 3 года с момента его утверждения. Уточнение данных осуществляется ежегодно по состоянию на 1 сентября текущего года. Паспорт регистрируется в установленном делопроизводством порядке, ведется отдельным переходящим делом. Паспорт хранится в сейфе в служебном кабинете заведующего муниципального бюджетного дошкольного образовательного учреждения. По окончании срока действия паспорта, его повреждении и невозможности дальнейшего ведения оформляется новый паспорт, в который из ранее заведённого паспорта переносится информация, не утратившая значения на момент его переоформления. Ранее заведенный паспорт хранится 3 года, уничтожается в установленном порядке и проходит процедуру повторного согласования.

Разработчик Паспорта: - заведующий МБДОУ – Артемьева Инга Николаевна

### Общие сведения

Полное наименование образовательного учреждения	Муниципальное бюджетное дошкольное образовательное учреждение «Дзержинский детский сад №2 «Колокольчик» комбинированного вида»
Тип образовательного учреждения	дошкольное образовательное учреждение
Юридический адрес образовательного учреждения	663700, Россия, Красноярский край, с. Дзержинское ул.Академика Павлова д.13
Фактический адрес	663700, Россия, Красноярский край, с. Дзержинское, ул.Академика Павлова д.13
Заведующий образовательного учреждения	Артемьева Инга Николаевна тел.9-06-46
Старший воспитатель	Шевченко Наталья Александровна
Заведующий хозяйством	Браилко Валентина Михайловна тел. 9-06-46
Ответственные работники муниципального органа образования: ведущий специалист УО	Дябкин Михаил Иванович, тел. 8 (39167) 9-16-91
Ответственные от Госавтоинспекции:	Инспектор ДПС ОГИБДД МО МВД России «Дзержинский» лейтенант полиции Майковский Роман Александрович 8(39167) 9-11-05
Ответственный за мероприятия по профилактике детского травматизма	Старший воспитатель Шевченко Наталья Александровна
Количество воспитанников	49
Наличие уголков по БДД	В ДОУ имеется 4 уголка по БДД, оборудованных в каждой возрастной группе
Наличие автогородка (площадка) по БДД	нет
Наличие класса БДД	нет
Наличие автобуса в ДОУ	нет
Время занятий в ДОУ	Занятия по ПДД включены в образовательную область «Безопасность», которая интегрируется в другие образовательные области
Телефоны оперативных служб	Пожарная часть 101*; 8 (39167)9-12-84 Полиция 102*; 8 (39167) 9-11-02 Скорая помощь 103* 89233666918

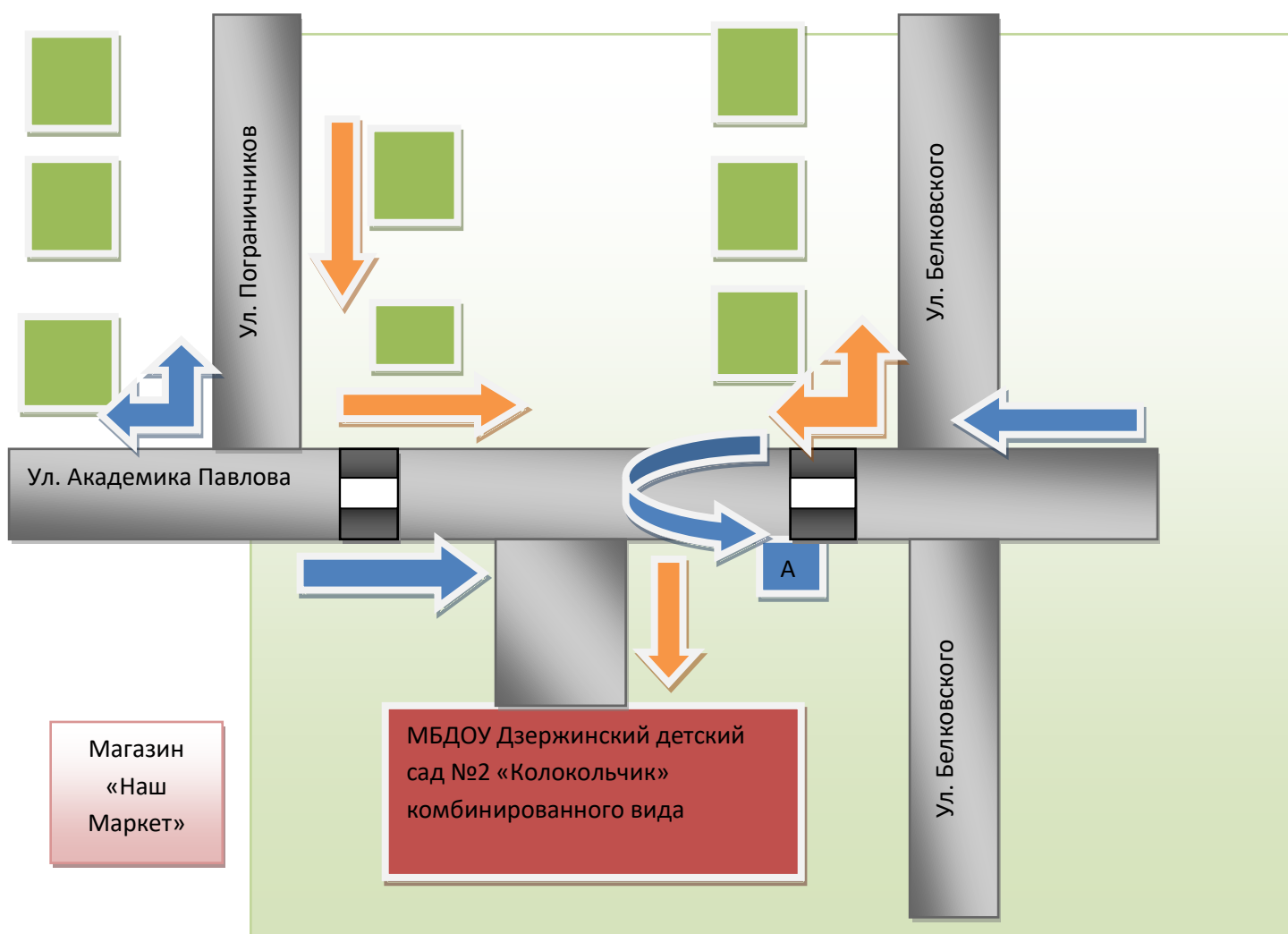
## СОДЕРЖАНИЕ ПАСПОРТА ДОРЖНОЙ БЕЗОПАСНОСТИ

### I. ОБЩИЕ СВЕДЕНИЯ

1. Общие сведения
2. Район расположения образовательного учреждения, пути движения транспортных средств и детей (воспитанников).

### II. ПРИЛОЖЕНИЯ.

1. План-схема района расположения образовательного учреждения, пути движения транспортных средств и детей (воспитанников).

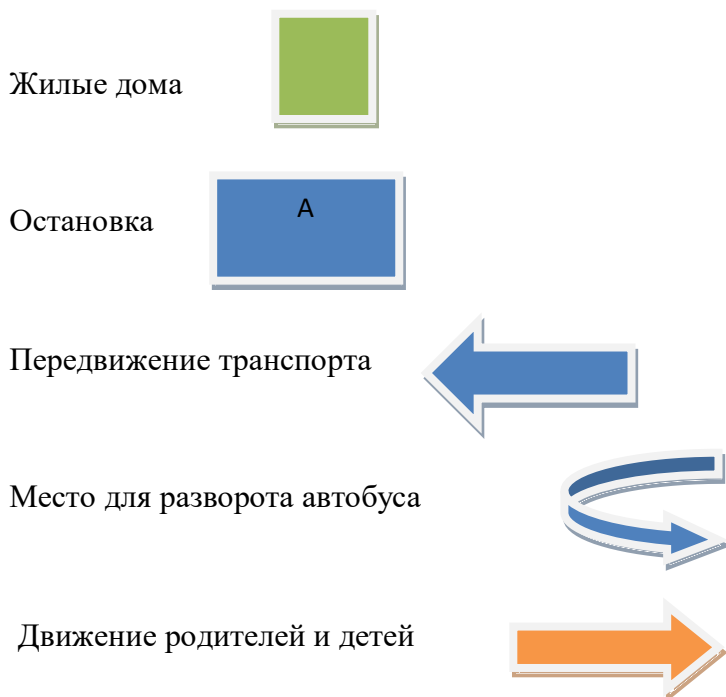


## Пояснительная к схеме района расположения образовательного учреждения пути движения транспортных средств и детей (воспитанников)

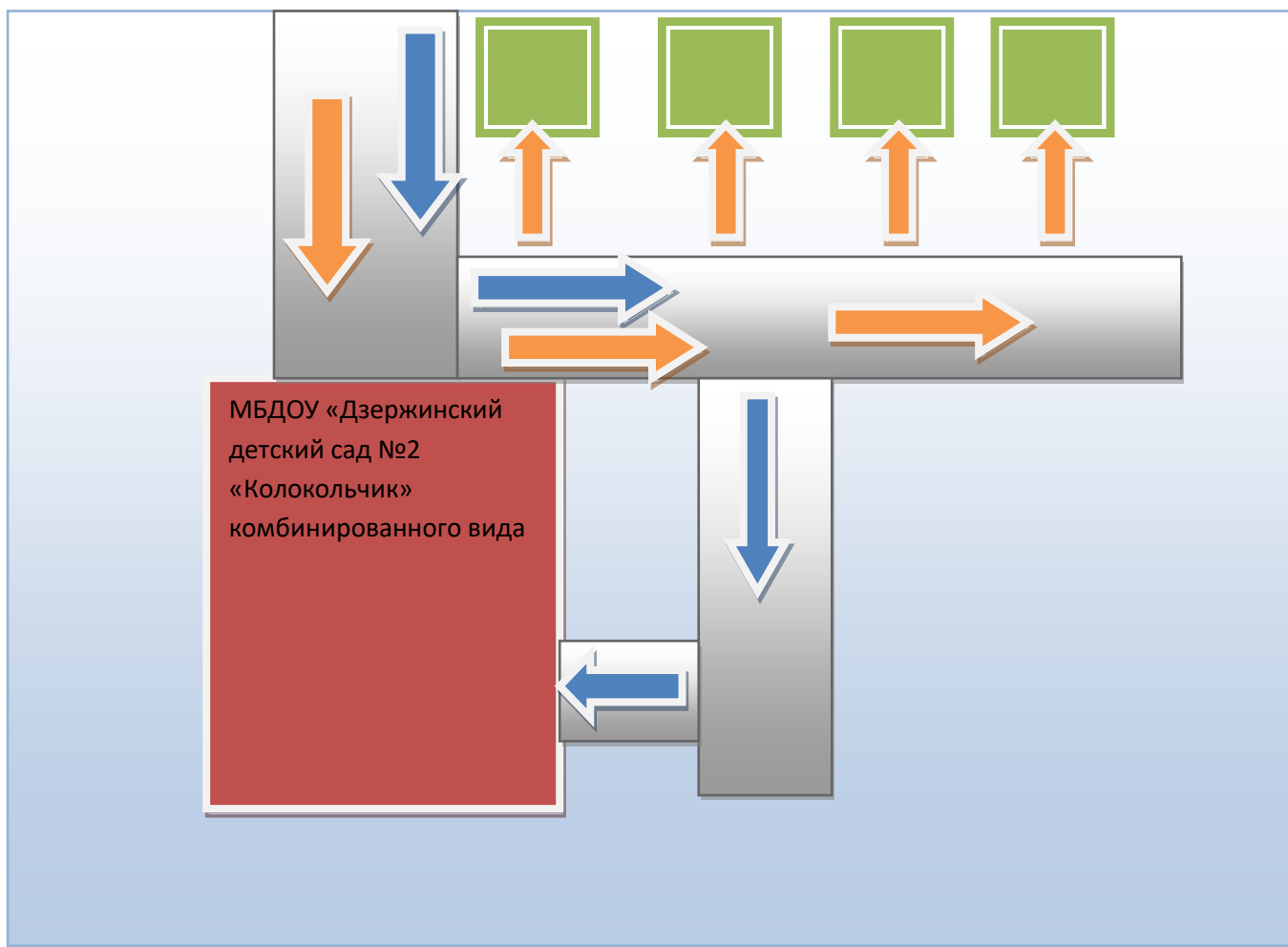
Данная схема необходима для общего представления о районе расположения МБДОУ д.с.№2 «Колокольчик». Для изучения безопасности движения детей на схеме обозначены наиболее частые пути движения детей (воспитанников) от дома (от отдаленных остановок маршрутных транспортных средств) к ДОУ и обратно.

Территория, указанная в схеме, включает в себя:

- МБДОУ д.с. №2 «Колокольчик»;
- жилые дома, в которых проживает большая часть детей (воспитанников) ДОУ;
- автомобильные дороги;
- пути движения детей (воспитанников) в/из дошкольного учреждения;
- остановка рейсового автобуса;
- название улиц



2. Пути движения транспортных средств к местам разгрузки/погрузки и рекомендуемых безопасных путей передвижения детей по территории образовательного учреждения.



Движение транспорта



Движение родителей и детей, детей с воспитателем



**Организация работы по профилактике детского дорожно-транспортного травматизма  
«Дорога без опасности» в МБДОУ детский сад №2 «Колокольчик»**

**Актуальность проблемы**

Сохранение и укрепление здоровья детей – главная задача современного общества. Перегруженные транспортом дороги, безответственное поведение участников дорожного движения – реалии сегодняшней жизни. В этих условиях особое значение имеет заблаговременная подготовка самых маленьких пешеходов – детей.

Вот почему с самого раннего возраста необходимо учить детей безопасному поведению на улицах, дорогах, в транспорте и правилам дорожного движения. В этом должны принимать участие и родители, и дошкольные учреждения, а в дальнейшем, конечно же, школа и другие образовательные учреждения.

Учитывая особую значимость работы в данном направлении, и то обстоятельство, что детский сад является самой первой ступенью в системе непрерывного образования, особое внимание уделяется обучению детей правилам дорожного движения.

**Целью** работы МБДОУ детского сада №2 «Колокольчик» является создание условий для профилактики детского дорожно-транспортного травматизма при взаимодействии всех участников образовательного процесса.

**Задачи:**

1. Развивать познавательные процессы, необходимые для ориентации в пространстве.
2. Формировать и развивать навыки безопасного поведения на улицах всех участников образовательного процесса.
3. Развивать эмоционально-волевые качества, необходимые для ориентации на улицах.

Создавая условия для работы в этом направлении, в нашем дошкольном учреждении назначен ответственный за организацию профилактической работы по предупреждению детского дорожно-транспортного травматизма, ежегодно разрабатывается план по профилактике ДДТТ со всеми участниками образовательного процесса, разработан паспорт по дорожной безопасности образовательного учреждения, в который входят общие сведения о МБДОУ, планы-схемы:

-путей движения транспортных средств и детей;

В паспорте содержатся методические рекомендации по обучению детей правилам дорожного движения.

В детском саду создана учебно-материальная база по профилактике ДДТТ, которая включает:

-программы по ОБЖ (есть несколько парциальных программ), перспективное планирование по возрастным группам, технологии, методики и методические пособия по изучению правил дорожного движения;

-художественные произведения разных авторов по ознакомлению с ПДД;

-папка накопленного опыта работы педагогов МБДОУ, куда входят:

-методические разработки: перспективные планы, сценарии праздников и развлечений, материалы по работе с родителями – родительские собрания, анкеты, памятки;

Материально-техническая база в детском саду представлена:

-предметно-развивающей средой для обучения ПДД в каждой возрастной группе: дидактические игры, пособия, демонстрационный материал, конструкторы и т.д

В каждой возрастной группе есть центры по дорожному движению, на игровых уличных участках МБДОУ для проведения профилактической работы есть площадки с разметкой.

Изучение дорожной азбуки в детском саду начинается с младшего дошкольного возраста и дается в определённой системе. В своей работе педагоги МБДОУ используют программу «Основы безопасности детей дошкольного возраста» Р.Б. Стеркиной, О.Л. Князевой, Н.Н. Авдеевой.В

Полученные знания дети закрепляют в сюжетно – ролевых играх: «ГИБДД», «Пешеходы», «Дорожное движение», подвижных играх «Красный, желтый, зеленый», «Собери светофор», дидактических играх «Умные знаки», «Какие бывают машины?», в играх- путешествиях «В стране дорожной азбуки»..В детском саду проводятся минутки безопасности, на которых педагоги вместе с детьми повторяют дорожную азбуку, отгадывают загадки, придумывают сказки и рассказы. Кроме того с детьми проводятся викторины «Умный пешеход», КВН «Знатоки правил дорожного движения».

Чтобы привить детям практические навыки в выполнении правил дорожного движения, проводятся целевые прогулки для наблюдения за транспортом, действиями пешеходов и водителей, за посадкой и высадкой пассажиров из автобуса, за сигналами светофора.



От взаимодействия в работе по профилактике ДДТТ зависит качество профилактической работы по данному направлению.

Работе с родителями в детском саду уделяется большое внимание, ведь именно они каждый день и не раз переходят с ребятами дорогу и несут за них ответственность. Однако иногда случается, что сами дети знают значительно больше родителей и даже поправляют их поведение на дороге.

Работа с родителями по пропаганде правил дорожного движения и безопасного образа жизни ведется через разнообразные формы: тематические родительские собрания, анкетирование, беседы с родителями на темы: «Правила дорожного движения нужны и важны», «Дорога в детский сад. Опасна ли она?». Родители с детьми составляют индивидуальный маршрут «Мой безопасный путь в детский сад». Работа по профилактике детского дорожно-транспортного травматизма ведется через официальный сайт детского сада <http://kolokol2.ucoz.com/>, в мессенджер VK <https://vk.com/club216944701/>

Регулярно педагоги размещают в родительских уголках информацию на темы: «Ребёнок и улица», «Как приобщить ребёнка к безопасному поведению на дороге», «Памятки для родителей по правилам дорожного движения»,

Для повышения педагогического мастерства воспитателей в детском саду проводятся педагогические советы «Совершенствование форм работы по профилактике детского дорожно-транспортного травматизма», деловые игры, КВН, семинары, консультации, открытые просмотры по обучению детей правилам дорожного движения. Воспитатели и специалисты осуществляют взаимодействие в работе по формированию навыков практического применения и соблюдения детьми правил дорожного движения.

Педагогический коллектив МБДОУ в работе с детьми использует современные образовательные технологии: обучающие игровые ситуации, моделирование, проектирование, информационно-коммуникативные технологии. Использование проектов с участием родителей, инспекторов ДПС, ГИБДД в образовательной деятельности по изучению правил дорожного движения, позволяет поддерживать интерес к данной теме на протяжении длительного времени и закрепить результаты во время проведения праздничных мероприятий, выставок, акций.

За годы работы по обучению воспитанников правилам дорожного движения не было ни одного дорожно-транспортного происшествия, причиной которого было бы нарушение правил дорожного движения нашими воспитанниками.

Мы считаем, что это направление работы должно всегда находиться в поле пристального внимания педагогов, родителей, ГИБДД, а значит, необходим дальнейший поиск и совершенствование работы по профилактике детского дорожно-транспортного травматизма.

«Согласовано»

Председатель профкома

\_\_\_\_\_ Т.Н.Тузова

«Утверждаю»

Заведующий МБДОУ детский сад  
№2 «Колокольчик»

\_\_\_\_\_ И.Н.Артемьева  
Приказ № 57 от 01.09.2023г

***План работы по профилактике  
детского дорожно-транспортного травматизма  
МБДОУ детский сад № 2 «Колокольчик»  
на 2023-2024 учебный год.***

**Нормативная база**

- Федеральный закон от 10.12.1995 № 196-ФЗ «О безопасности дорожного движения»;
- Правила дорожного движения РФ;
- Паспорт дорожной безопасности МБДОУ детский сад № 2 «Колокольчик»

**Цель:** Создание условий для формирования у детей дошкольного возраста навыков безопасного поведения на улицах и дорогах.

**Задачи:**

- Создать в детском саду необходимую методическую и материально-техническую базу, позволяющую в полном объёме реализовать направление «Профилактика ДДТТ среди детей дошкольного возраста»;
- С педагогами детского сада проводить работу по повышению уровня их знаний по данному направлению, обучать эффективным методам и приёмам работы с детьми;
- Дать детям дошкольного возраста знания об устройстве улицы, об опасностях, которые могут встретиться на дороге, о правилах поведения на улице и в транспорте. Формировать у них навыки безопасного поведения;
- Повысить уровень знаний родителей, вовлекать их в работу детского сада по профилактике детского дорожно-транспортного травматизма.

**Методическое обеспечение:**

— Методические пособия:

— Программа «Основы безопасности детей дошкольного возраста» (О.Л.Князева, Р.Б.Стёркина);

— Скоролупова О.А. «Правила и безопасность дорожного движения»;

Дидактические игры, художественная литература, картотеки игр, опытов, загадок, проблемных ситуаций, минуток безопасности.

### **Материально-технические условия, РППС:**

Уголки безопасности в групповых помещениях (дидактические игры, наглядный материал, дорожные знаки, машины, макеты, ковры-макеты улицы и др.);

Дидактическое пособие «Главная дорога» (макеты машин, светофоры, дорожная разметка, дорожные знаки, жилеты);

Разметка на территории детского сада

Обучающие фильмы по профилактике ДДТ;

ноутбук, компьютер, проектор.

### **Информационное обеспечение:**

Создание и систематическое обновление на сайте ДОУ раздела «Страничка безопасности»;

Систематическое освещение работы по профилактике ДДТ через сайт ДОУ <http://kolokol2.ucoz.com/>, стендовую информацию в группах;

Систематическое освещение работы по профилактике ДДТ через мессенджер VK <https://vk.com/club216944701/> в сообществе «МБДОУ детский сад №2 «Колокольчик»

### **План:**

№ п/п	Мероприятия	Сроки	Ответственные
<b>Нормативное обеспечение</b>			
1	Разработка, утверждение плана мероприятий по профилактике ДДТТ в ДОУ на 2023-2024 учебный год	Сентябрь 2023	старший воспитатель
2	Разработка приказов, положений смотров, конкурсов среди педагогов, детей,	В течение года	Заведующий, старший воспитатель

	родителей по профилактике ДДТ		
<b>Организационные мероприятия</b>			
1	Обновление РППС детского сада по профилактике ДДТ	В течение года	Заведующий, старший воспитатель, воспитатели
2	Проведение и регистрация целевых инструктажей при проведении экскурсий, целевых прогулок за пределы детского сада	В течение года	Заведующий, старший воспитатель
3	Участие в конкурсах, акциях различного уровня по данному направлению	В течение года	Старший воспитатель, воспитатели
4	Участие в месячниках, единых Днях безопасности дорожного движения	В течение года	Старший воспитатель, воспитатели
<b>Работа с педагогами</b>			
1	Консультация «Создание развивающей среды для формирования у детей дошкольного возраста навыков безопасного поведения на дороге»	Ноябрь 2023	Старшие воспитатели
2	Смотр центров безопасности в группах	Ноябрь 2023	Воспитатели, старший воспитатель
3	Приобретение методической литературы по основам безопасности дорожного движения	Апрель 2024	Старший воспитатель
4	Консультация для молодых специалистов «Формы работы с семьёй по предупреждению ДДТ»	Январь 2024	Старший воспитатель
5	Отчёт на итоговом педсовете о результатах работы по профилактике ДДТ	Май 2024	Старший воспитатель, воспитатели
<b>Работа с воспитанниками</b>			

1	<p>Проведение бесед об опасностях на улице села и города , о правилах поведения на улице, о правилах перехода улицы.</p> <p>Проведение занятий с детьми на тему «Дома на улице села» (вторая младшая группа), «Мчатся по улице автомобили» (средняя группа), «Устройство проезжей части» (старшая, подготовительная группы).</p> <p>Рассматривание иллюстраций с изображением улиц села и города, проезжей части, транспорта и т. д.</p>	Сентябрь 2023	Воспитатели
2	Участие в районных профилактических мероприятиях по безопасности дорожного движения	в течении года	Воспитатели, старший воспитатель
3	<p>Изготовление макетов улицы села совместно с детьми.</p> <p>Отработка правил поведения на улице, правил перехода проезжей части с использованием разметки на асфальте.</p> <p>Разучивание стихотворений с ПДД, чтение художественной литературы.</p> <p>Включение работы по профилактике детского травматизма в подвижные игры, в сюжетно-ролевые игры «Семья», «Детский сад», «Больница», «Поликлиника» «Шофёры» и др.</p>	Октябрь 2023	Воспитатели
4	<p>Встреча с работниками ГИБДД .</p> <p>Экскурсия к перекрёстку (дети старшей и подготовительной группы).</p> <p>Занятия с детьми на тему «Рассматривание грузового автомобиля» (младшие группы), «Проезжая часть» (средняя группа), «Безопасное поведение на улице» (старшая, подготовительная группа).</p>	Ноябрь 2023	Старший воспитатель, воспитатели

5	<p>Викторина для детей «Знатоки ПДД» с привлечением родителей и сотрудников ГИБДД</p> <p>Занятия с детьми на тему «Транспорт на улицах села» (младшие группы), «Проходите, путь открыт» (средняя группа), «О работниках ГИБДД» (старшая, подготовительная группа).</p> <p>Обучение детей правилам дорожного движения через подвижные игры, сюжетно-ролевые игры «Семья», «Больница», «Детский сад», «Школа».</p>	Декабрь 2023	Воспитатели, старший воспитатель,
6	<p>Беседы с детьми о предельном внимании на дороге зимой.</p> <p>Занятия с детьми на тему «Красный, жёлтый, зелёный» (младшие группы), «Помнить обязан любой пешеход» (средняя группа), " О поведении в транспорте" (старшая, подготовительная группа).</p> <p>Чтение художественной литературы, заучивание стихотворений о ПДД.</p>	Январь 2024	Воспитатели
7	<p>Занятия с детьми на тему «Оказание первой помощи при несчастных случаях на дороге» (старшая, подготовительная группа).</p> <p>Практическая отработка правил перехода улицы (использовать макет улицы, дорожные знаки, алгоритм перехода улицы).</p>	Февраль 2024	Старший воспитатель, воспитатели медсестра
8	<p>Чтение художественной литературы, рассматривание иллюстраций, сюжетно-ролевые игры «Больница», «Семья», «Школа», беседы по закреплению правил перехода улицы.</p> <p>Решение проблемных ситуаций на тему «Ребёнок на улице».</p>	Март 2024	Воспитатели

9	<p>Экскурсия к дороге, наблюдение за работой транспорта, поведением пешеходов (средняя, старшая, подготовительная группа),</p> <p>Занятия с детьми на тему «Как работает светофор» (младшие группы), «Где можно играть на улице» (средняя группа), «Катание на велосипеде (самокате, роликах)» (старшая, подготовительная группа).</p> <p>Отработка навыков езды на велосипеде по территории детского сада (использовать разметку детского сада).</p> <p>Оформление выставок детских рисунков на тему «Дорожная безопасность»</p>	Апрель 2024	Воспитатели, старший воспитатель
10	<p>Спортивный досуг с детьми 5-7 «Азбука безопасности».</p> <p>Занятия с детьми на тему «Мы знакомимся с улицей» (младшая группа, «Если ты пассажир» (средняя группа), «Дорожная азбука для водителей и пешеходов» (старшая, подготовительная группа).</p> <p>Отработка навыков безопасного поведения на улице в сюжетно-ролевых играх, подвижных играх, самостоятельных занятиях в уголках безопасности дорожного движения.</p>	Май 2024	Воспитатели,

11	<p>Конкурс рисунков на асфальте «Улицы нашего села».</p> <p>Конкурс плакатов «На дороге будь внимателен!»</p> <p>Развлечения «Школа юного пешехода», «Прогулка по улице города».</p> <p>Беседы с детьми о правилах поведения на улице и в общественном транспорте, решение проблемных ситуаций, чтение художественной литературы, заучивание стихотворений о безопасности дорожного движения, подвижные и сюжетно-ролевые игры.</p>	Июнь, июль, август 2024	Старшие воспитатели, воспитатели, инструктор по физической культуре
12	<p>Дидактические игры: «Можно — нельзя», «По земле, по воде, по воздуху», «Наша улица», «Красный, желтый, зеленый», «Найди такой же знак», «Собери автомобиль», «Транспорт»,</p> <p>«Угадай вид транспорта по описанию» и др.</p>	В течение года в соответствии с возрастом детей	Воспитатели
13	<p>Подвижные игры: «Воробушки и автомобили»,</p> <p>«Бегущий светофор», «Мы едем, едем, едем...»,</p> <p>«Красный, желтый, зелёный», «Светофор», «Регулировщики», «Цветные автомобили», «Светофор и скорость», «Умелый пешеход», «Три чудесных цвета», «Гонки на велосипедах» и др.</p>	В течение года в соответствии с возрастом детей	Воспитатели
14	<p>Конструирование, рисование, чтение художественной литературы, самостоятельная деятельность в уголках безопасности, просмотр видеофильмов.</p>	В течение года	Воспитатели
<b>Взаимодействие с родителями воспитанников</b>			
1	<p>Сообщение на родительском собрании (в том числе в дистанционном формате) «О профилактике детского дорожно-транспортного травматизма». Просмотр</p>	Октябрь 2023	Воспитатели



	фильма.		
2	Индивидуальные беседы с родителями о соблюдении правил безопасности детей на дороге.	В течение года	Воспитатели
3	Изготовление памяток «Будь примером для ребёнка»	Январь 2024	Воспитатели
4	Выставка рисунков «Я с ребёнком на дороге»	Февраль 2024	Воспитатели
5	Стеновая информация о светоотражающих элементах на детской одежде, о перевозке детей в автокресле.	Март 2024	Воспитатели
6	Наглядная информация о формировании навыков безопасного поведения на дороге и в транспорте	Апрель 2024	Воспитатели
7	Подведение итогов работы по профилактике ДДТ в учебном году на родительском собрании (приглашение сотрудников ГИБДД, открытые занятия с детьми).	Май 2024	Воспитатели